

Castores ronda 2018/2019

Colonia Selawik





Los enormes castores

LEKES



**Secretario,
intendente**

RASTY



**Jefa de unidad,
socorrista**

MALAK



**Tesorera,
fotógrafa**

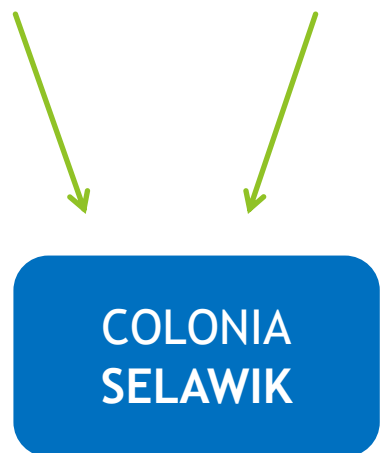
BURBUJAS



Apoyo



Los castores y Las etapas educativas o ramas



CASTORES

MANADA
ROCA DE LA PAZ

MANADA
KHANHIWHARA

MANADA
WAINGUNGA

LOBATOS

TROPA
IONKERE

TROPA
EENGONYAMA

TROPEROS

ESCULTA
YINDO

ESCULTA
YANG-DO

ESCULTAS

CLAN
ANNAPURNA

ROVERS



Propuesta metodológica

Método Scout

Adaptado a la edad de 6 a 8 años

Metodología de Castores

Sistema de Autoeducación Progresiva
secuenciado en etapas educativas o ramas

a través de

Los valores
(Espíritu Scout)



Propuesta metodológica. ELEMENTOS DEL MÉTODO SCOUT

LA PROMESA

Compromiso con el que el castor/a manifiesta su deseo de compartir y participar con alegría en La Colonia.

Tradiciones

*Yo prometo:
Compartir mi labor como castor
Y participar con alegría en La
Colonia*

Dinámicas

LEMA

COMPARTIR

LA LEY

De forma positiva, marca un «estilo de vida» en la infancia de los castores y castoras.

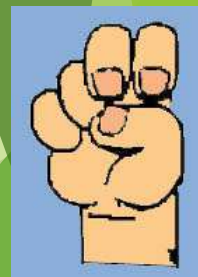
Juegos

*El castor comparte con
alegría
y juega con todos*

Talleres

SALUDO

El dedo índice y corazón simbolizan las paletas de castor, su ley y su promesa. El resto de dedos representa que el grande protege al pequeño.





Propuesta metodológica. OTROS ELEMENTOS.

CONSEJOS DE MALAK

- *Cada cosa tiene su lugar*
- *Escuchando se aprende*
- *El bosque es de todos, cuídalo*
- *Limpio y sano debes crecer*
- *Todos necesitan tu ayuda*

ÓRGANOS DE DECISIÓN/REVISIÓN

Estanque del Gran Roble

Promesa, Pasos de etapa, vida en la Colonia

Tradición Cola de Castor

Progresión Personal

CONSTRUCCIÓN DEL DIQUE

Educación por la Acción:
TÉCNICA DE PROYECTOS

Fases:

Idear, Elegir, Programar,
Organizar, Realizar,
Evaluar y Festejar

Tradiciones

Dinámicas

Juegos

Talleres



Progresión personal



CASTOR SIN PALETAS

Etapa de Integración



CASTOR CON PALETAS

Etapa de Participación



CASTOR KEEO

Etapa de Animación



Objetivos de grupo

- 1. Gestionar de manera sostenible los recursos del grupo y productos que consumimos**
- 2. Eliminar el bullying en el grupo**
- 3. Dotar a las tradiciones de grupo de la trascendencia que les corresponde**



Objetivos de castores

1. La colonia recicla sus residuos y es ordenada con sus pertenencias y las de la unidad.
2. La colonia comprende la metodología de la sección: Promesa, Etapas, Ley, Lema, Consejos de Malak y Golpe de Cola.
3. La colonia es capaz de pedir ayuda y ofrecerla entre ellos, antes de acudir a los Grandes Castores.



CALENDARIO OCTUBRE

OCTUBRE	¿DÓNDE?	ACTIVIDAD
27	Colegio	Reunión de familias + Elección de dique

CALENDARIO NOVIEMBRE

NOVIEMBRE	¿DÓNDE?	ACTIVIDAD
3		No hay reunión
10		No hay reunión
17	Cercedilla	SALIDA DE UNIDAD (1 día)
24-25		SALIDA DE GRUPO



CALENDARIO DICIEMBRE

DICIEMBRE	¿DÓNDE?	ACTIVIDAD
1	Colegio	Reunión normal
8		No hay reunión
15	Colegio	Reunión normal
22	COLEGIO	CHOCOLATADA
26-30	ATAZAR	CAMPAMENTO DE NAVIDAD



COMUNICACIÓN

MADRIGUERAS-FAMILIAS

Madriguera RASTY (Andrea)

Guillermo de Noriega
María Hernández
Lucía Villanueva
Jaime Rivera
Julia González
Lourenço Brizido
Beatriz Vílchez
Catalina Benito

Madriguera LEKES (David)

Javier Alba
Álvaro Reyes
Candela García-Inés
Unai Illsley
Julia Manchón
África Mayordomo
Íñigo Bandeira
Marta Ramírez
Gadea Sañudo

Madriguera MALAK (Julia)

Rodrigo Siles
Gustavo Gallardo
Carmen Arahuetes
Paula Vila
Jaime Vaqué
Álvaro Bardisa
Juan Vidal
Isabel Zabala
Jaime Zabala



VOCAL + GRUPO DE WHATSAPP



Salidas de unidad y de grupo (fin de semana):

Dentro de la mochila:

- Saco (al menos 0° temperatura confort, NO TEMPERATURA EXTREMA)
- Zapatillas de repuesto
- Ropa de recambio (pantalones largos y cortos, camisetas y ropa interior)
- Neceser (cepillo/peine, cepillo de dientes, pasta y clinex)
- Plato, poto y cubiertos
- Comida y cena para el sábado (también desayuno y comida para el domingo sólo en salidas de unidad a menos que se diga lo contrario)
- Ropa de abrigo
 - Sudadera/Forro polar
 - Abrigo de invierno
 - Gorro, guantes y braga/bufanda

En los laterales o en la seta


- Capa de agua/chubasquero
- Cubremochilas
- Frontal
- Botella de agua o cantimplora (de un litro)
- Cuaderno y boli
- Aislante (por fuera de la mochila)

Campamentos largos:

- Todo lo anterior, pero únicamente incluyendo la comida del primer día
- Toalla, gel de ducha, champú y chanclas
- Crema solar

Recordar en todos los casos:

- Subir al autobús con polo, pañoleta (si tienen) y botas tobilleras de montaña (impermeables)
- Marcar la ropa, plato, poto y cualquier otra cosa que se considere oportuna
- Todo en bolsas de plástico





Son las redes sociales en las que estamos, colgamos fotos y comunicaciones de lo que vamos haciendo

En la web se cuelgan las autorizaciones y este año se van a poner enlaces a videos de youtube

El whatsapp es el medio por el que nos comunicamos

Las autorizaciones se envían a la página web www.gssa.es

Canales